

HADLER



DALI endlich einfach!

Mit der neuen DALI unter Putz-Lichtsteuerung.

DALI uP



DALI. ENDLICH EINFACH.

NEU

DALI uP

Die einfache und flexible Lichtsteuerung!

Mit der neuen innovativen Lichtsteuerung DALI uP bieten wir Ihnen die optimale Lösung, wenn es darum geht DALI-Systeme einfach und kostengünstig einzurichten und zu bedienen. DALI uP passt unter jedes Schaltelement und ist für alle DALI-Leuchten einsetzbar.


DALI uP vereint alle Vorteile einer innovativen Lichtsteuerung, ist dabei einfach zu montieren und intuitiv einzurichten.



1 Einfach DALI uP

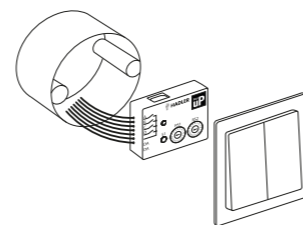
Dank DALI uP lassen sich auch komplexe DALI-Anlagen ganz einfach und intuitiv einrichten und bedienen. Mit DALI uP steuern Sie DALI-Anlagen über herkömmliche Schaltelemente. Aufgrund seiner kompakten Größe lässt sich DALI uP in jede Unterputzdose integrieren.

Die kostenlose DALI uP-Software unterstützt Sie bei der Einrichtung der DALI-Anlage (automatische Adressierung, Gruppierung), der Konfiguration des DALI uP und bei der Zuordnung der Schaltelemente.



2 Einfach zu montieren

Aufgrund seiner kompakten Abmessungen (44 mm x 33 mm x 12 mm, LxBxH) lässt sich DALI uP mit wenigen Handgriffen in verschiedene Unterputzdosen und Verteilungen integrieren. Anhand vorkonfektionierte Leitungen wird DALI uP ganz einfach mit den Schaltelementen und dem DALI-Bus verbunden. Eine DALI uP-Einheit kann die Befehle von bis zu vier Schaltelementen verarbeiten. Im Rahmen einer DALI-Installation können bis zu 40 DALI uP-Einheiten eingesetzt und auf diese Weise bis zu 160 Schaltkontakte ausgewertet werden. Hierbei benötigen Sie lediglich ein einziges DALI-Netzteil. Die DALI uP-Einheit lässt sich über herkömmliche Taster, Schalter, Stromstoßschalter und potentialfreie Kontakte wie Präsenz-, Helligkeits- und Bewegungsmelder ansteuern.



3 Einfach DALI einrichten

Mit der DALI uP-Software und einem DALI uP richten Sie das DALI-System vollständig ein. Sie können Leuchten grafisch adressieren und gruppieren. Die Einrichtung des DALI-Systems kann über die Software getestet werden.



4 Einfach zu konfigurieren und zu bedienen

Mit der DALI uP-Software, die sich durch ihre betont einfache Benutzeroberfläche auszeichnet, übertragen Sie die verschiedenen Funktionen, wie z. B. Szenensteuerung, Dimmen oder Farbsteuerung mittels USB auf das DALI uP und verknüpfen die verschiedenen Funktionen mit den Schaltelementen. Mit den Drehkodierschaltern und dem Programmierknopf lassen sich die Verknüpfungen auch ohne Software verändern.

Die Konfiguration des DALI uP lässt sich jederzeit ändern. Da die Einheit über herkömmliche Schaltelemente angesteuert wird, ist die DALI-Anlage intuitiv zu bedienen.



DALI uP



Adressierung / Gruppierung
Mit diesem Modul und einem DALI uP können Sie Leuchten grafisch adressieren und gruppieren. Die Einrichtung des DALI-Systems kann über die DALI uP-Software getestet werden.



Szenensteuerung
Mittels der intuitiv zu bedienenden DALI uP-Software oder den Drehkodierschaltern können Sie jedem der vier Schaltelemente eine von 16 Szenen zuordnen.



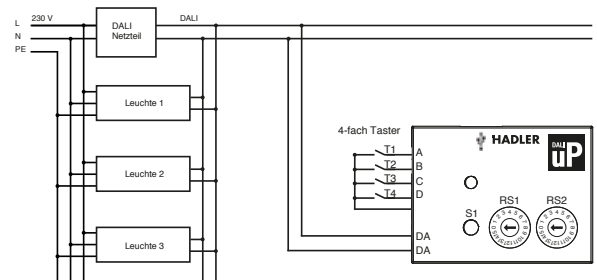
Schalten / Dimmen / Farbtemperatur
Mit jeweils einem Schaltelementpaar schalten bzw. dimmen Sie und stellen in einem vorgegebenen Spektrum Ihre individuelle Farbtemperatur ein.

5

Einfach uP to date

Auf der DALI uP-Webseite werden regelmäßig neue Software Module veröffentlicht.

Der DALI uP-Newsletter hält Sie immer auf dem Laufenden.



DALI uP Verdrahtungsplan

Einfach viele Vorteile!

- ✓ Steuerung für DALI-Systeme
- ✓ Einfach zu montieren – auch in Unterputzdosen
- ✓ Einfache Einrichtung kompletter DALI-Systeme: Adressierung, Gruppierung
- ✓ Einfach zu konfigurieren und wie gewohnt zu bedienen
- ✓ Preiswert, wirtschaftlich und komfortabel
- ✓ Zukunftssicher

Informationen und Erweiterungen auf:
www.dali-up.de



DALI uP

Überzeugen Sie sich selbst und entdecken Sie die Vorteile von DALI uP.

Unter www.dali-up.de erhalten Sie alle Informationen auf einen Blick.



DALI. ENDLICH EINFACH.

HADLER